

DATOS DEL TITULAR

PROPUESTAS Y PROMOCIONES SANTA EULALIA 2016, S.L.

C/ DEL MAR, 17

07840 SANTA EULALIA DEL RIO (BALEARES)

CIF/NIF: B57965774

DATOS DE LA FACTURA

Nº Factura: GESTVS_870988

Período de consumo: 11/09/2019 - 14/10/2019

Total días facturados: 33

Fecha emisión factura: 21/10/2019

Fecha cargo: 28/10/2019

Tipo de cobro: RECIBO

Número Cuenta: *****0147

TOTAL FACTURA: 832,63 €

DATOS DEL PUNTO DE SUMINISTRO

CUPS: ES0021000013243520WW

APARTADO DE CORREOS Nº10

03180 TORREVIEJA (ALICANTE)

DATOS DEL CONTRATO

Ref. Contrato Acceso: 266823348 (BOE: IET/2735/2015)

Ref. Contrato Suministro: 0033682

Fecha fin contrato: 29/09/2020 (renovación anual automática)

Tarifa: 6.1A

Potencia contratada (kW): P1:35/ P2:35/ P3:35
P4:35/ P5:35/ P6:451

DETALLE DE LA FACTURA

Concepto	Cantidad	Precio Ud	Total €
Término de Potencia entre 12/09/2019 y 14/10/2019			
P1. Precio: 39,139427 X (33 / 365) = 3,538633 €/kW			
P1. Potencia facturada	35,000 kW	3,538633	123,85
P2. Precio: 19,586654 X (33 / 365) = 1,770848 €/kW			
P2. Potencia facturada	35,000 kW	1,770848	61,98
P3. Precio: 14,334178 X (33 / 365) = 1,295967 €/kW			
P3. Potencia facturada	35,000 kW	1,295967	45,36
P4. Precio: 14,334178 X (33 / 365) = 1,295967 €/kW			
P4. Potencia facturada	35,000 kW	1,295967	45,36
P5. Precio: 14,334178 X (33 / 365) = 1,295967 €/kW			
P5. Potencia facturada	35,000 kW	1,295967	45,36
P6. Precio: 6,540177 X (33 / 365) = 0,591304 €/kW			
P6. Potencia facturada	451,000 kW	0,591304	266,68
Impuesto eléctrico (Base = TPA + TEA + TER)	588,590	0,051127	30,09
Alquileres	1	69,440000	69,44
	Base Imponible 1		688,12
	21,00%IVA		144,51
	Total factura		832,63

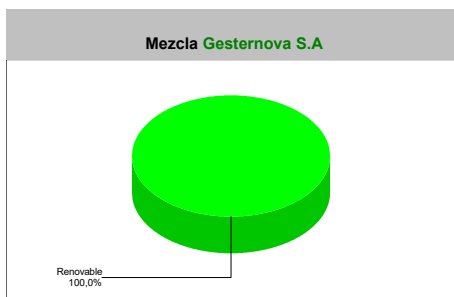
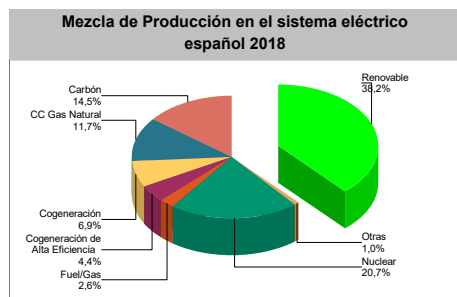
MEDIDAS

Tipo	Fecha Desde	Lectura Desde (REAL)	Lectura Hasta (ESTIMADA)	Fecha Hasta	Consumo
Potencia Máxima Periodo 1 (W)	11/09/2019	0,00	0,00	14/10/2019	0,00
Potencia Máxima Periodo 2 (W)	11/09/2019	0,00	0,00	14/10/2019	0,00
Potencia Máxima Periodo 3 (W)	11/09/2019	0,00	0,00	14/10/2019	0,00
Potencia Máxima Periodo 4 (W)	11/09/2019	0,00	0,00	14/10/2019	0,00
Potencia Máxima Periodo 5 (W)	11/09/2019	0,00	0,00	14/10/2019	0,00
Potencia Máxima Periodo 6 (W)	11/09/2019	0,00	0,00	14/10/2019	0,00
Energía Activa Periodo 1 (kWh)	11/09/2019	997.715,00	997.715,00	14/10/2019	0,00
Energía Activa Periodo 2 (kWh)	11/09/2019	1.147.029,00	1.147.029,00	14/10/2019	0,00
Energía Activa Periodo 3 (kWh)	11/09/2019	623.296,00	623.296,00	14/10/2019	0,00
Energía Activa Periodo 4 (kWh)	11/09/2019	979.904,00	979.904,00	14/10/2019	0,00
Energía Activa Periodo 5 (kWh)	11/09/2019	1.143.478,00	1.143.478,00	14/10/2019	0,00
Energía Activa Periodo 6 (kWh)	11/09/2019	5.662.856,00	5.662.856,00	14/10/2019	0,00
Energía Reactiva Periodo 1 (kVArh)	11/09/2019	255.240,00	255.240,00	14/10/2019	0,00
Energía Reactiva Periodo 2 (kVArh)	11/09/2019	276.981,00	276.981,00	14/10/2019	0,00
Energía Reactiva Periodo 3 (kVArh)	11/09/2019	118.917,00	118.917,00	14/10/2019	0,00
Energía Reactiva Periodo 4 (kVArh)	11/09/2019	186.271,00	186.271,00	14/10/2019	0,00
Energía Reactiva Periodo 5 (kVArh)	11/09/2019	212.431,00	212.431,00	14/10/2019	0,00
Energía Reactiva Periodo 6 (kVArh)	11/09/2019	1.306.977,00	1.306.977,00	14/10/2019	0,00
Excesos de Potencia Periodo 1 (W)	11/09/2019	0,00	0,00	14/10/2019	0,00
Excesos de Potencia Periodo 2 (W)	11/09/2019	0,00	0,00	14/10/2019	0,00
Excesos de Potencia Periodo 3 (W)	11/09/2019	0,00	0,00	14/10/2019	0,00
Excesos de Potencia Periodo 4 (W)	11/09/2019	0,00	0,00	14/10/2019	0,00
Excesos de Potencia Periodo 5 (W)	11/09/2019	0,00	0,00	14/10/2019	0,00
Excesos de Potencia Periodo 6 (W)	11/09/2019	0,00	0,00	14/10/2019	0,00

Información sobre su electricidad

Origen de la electricidad

Si bien la energía eléctrica que llega a nuestros hogares es indistinguible de la que consumen nuestros vecinos u otros consumidores conectados al mismo sistema eléctrico, ahora si es posible garantizar el origen de la producción de energía eléctrica que usted consume. A estos efectos se proporciona el desglose de la mezcla de tecnologías de producción nacional para así comparar los porcentajes del promedio nacional con los correspondientes si la energía vendida por su Compañía Comercializadora.



Origen	Mezcla de Producción Sistema Eléctrico Español	Mezcla Gesternova S.A
Renovable	38,20%	100,00
Cogeneración de Alta Eficiencia	4,40%	0,00
Cogeneración	6,90%	0,00
CC Gas Natural	11,70%	0,00
Carbón	14,50%	0,00
Fuel/Gas	2,60%	0,00
Nuclear	20,70%	0,00
Otras	1,00%	0,00

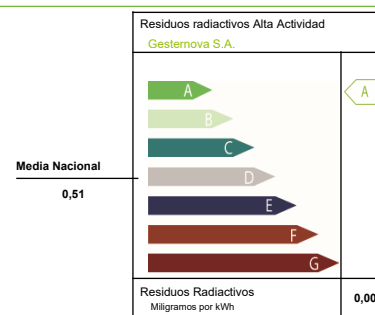
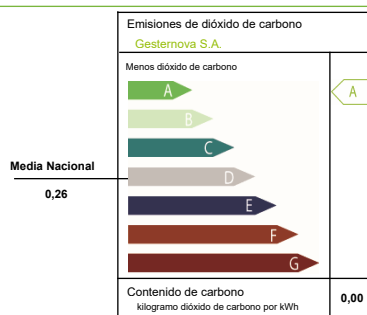
Datos 2018

El Sistema nacional ha exportado un 4,3% de producción neta total nacional

Impacto Ambiental

El impacto ambiental de su electricidad depende de las fuentes energéticas utilizadas para su generación.

En una escala de A a G donde A indica el mínimo impacto ambiental y G el máximo, y que el valor medio nacional corresponde al nivel D, la energía comercializada por **Gesternova S.A.** tiene los siguientes valores.



Emisiones de CO2

Durante el período facturado, usted ha dejado de emitir **0,00 kilogramos de CO2** a la atmósfera y **0,00 miligramos de residuos radiactivos** de alta actividad, según los cálculos realizados para el mix de la comercialización genérica establecidos en el Etiquetado de la Electricidad y Sistema de Garantía de Origen del año 2018 y regulados en la Circular 1/2008 CNE, de 7 de febrero.

CONSUMO (kWh)	EMISIONES DE CO2 (Kg)	RESIDUOS RADIATIVOS (miligramos)
0,00	0,00	0,00

Vías de reclamación

Contacto

Gesternova dispone de un servicio para atención de quejas, reclamaciones, e incidencias, así como solicitudes de información a través de la dirección postal, teléfono y dirección de correo electrónico de Gesternova señaladas en la presente factura. Sin perjuicio de lo anterior, para reclamaciones sobre el contrato de suministro o facturaciones podrá dirigirse a la Consejería u órgano competente en materia de energía de su Comunidad Autónoma. Adicionalmente, en el caso de tratarse de una persona física, podrá dirigirse a la Consejería u órgano competente en materia de consumo de su Comunidad Autónoma. Asimismo, podrá acudir a la entidad de resolución alternativa de litigios del Sistema Arbitral de Consumo de la Comunidad de Madrid.



El autoconsumo más fácil que nunca
¡Ahora!

Calcula tu ahorro

